




# Gestión de Contratos

## Manual de proveedores

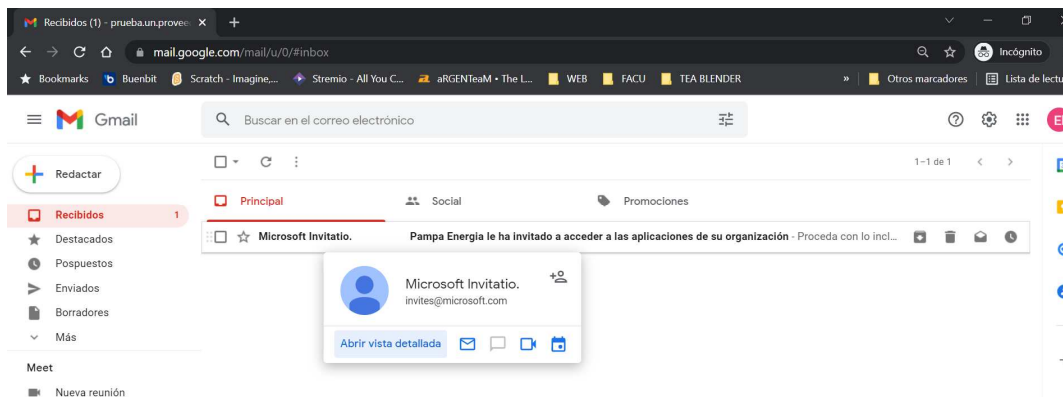
Mayo 2022



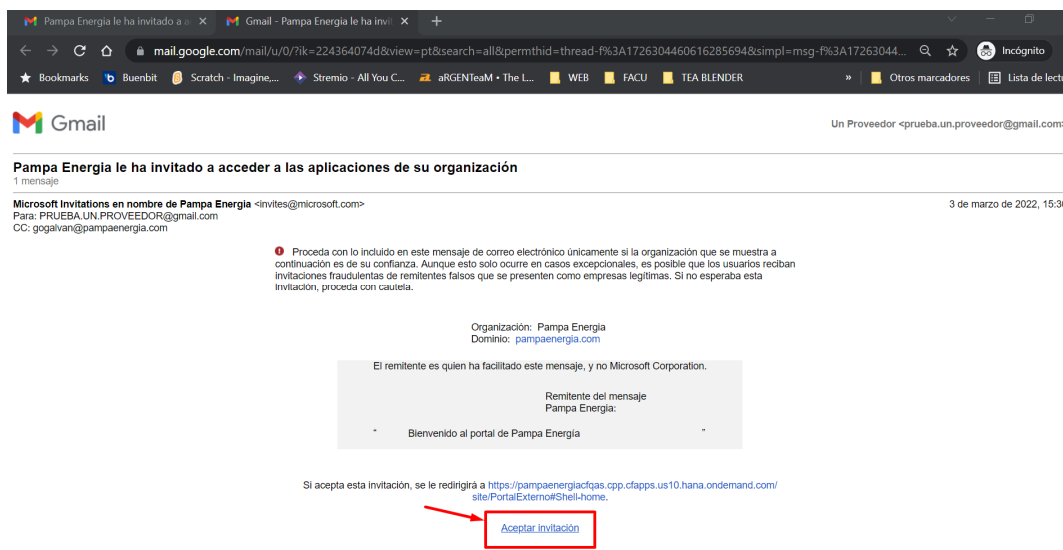


## 1. Invitación

Una vez que el responsable del contrato de Pampa Energía S.A. active el contrato dentro del aplicativo “Gestión de Contratos”, el representante del contrato por parte del proveedor recibirá una invitación por correo electrónico de Microsoft, con nombre de cuenta invites@microsoft.com.




Debemos ingresar al correo y aceptar la invitación para poder crear una cuenta en Microsoft.






En el siguiente ejemplo, crearé una cuenta de Microsoft con una cuenta de ejemplo de Gmail. Éste ejemplo es válido para cualquier servicio de correo que puedan tener.



Ingresamos una contraseña para nuestra cuenta de Microsoft, con la cual ingresaremos al aplicativo.



Se solicitará verificar la cuenta de correo electrónico ingresando a un código que recibirá por e-mail, y luego, alguna verificación de que no es un robot.



← prueba.un.proveedor@gmail.com

### Comprobar el correo electrónico

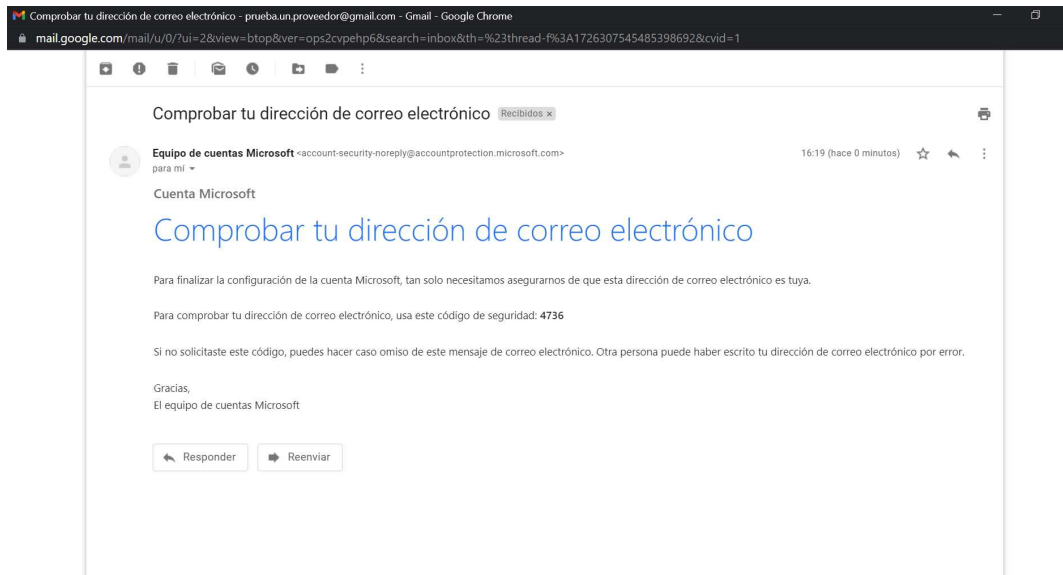
Es necesario escribir el código enviado a **prueba.un.proveedor@gmail.com**. Si no se recibe el correo electrónico, es posible que haya llegado a la carpeta de correo electrónico. Otra opción es [volver a intentarlo](#).

Escribe el código

Me gustaría obtener información, sugerencias y ofertas de los productos y servicios de Microsoft.

Al elegir la opción **Siguiente**, aceptas el [Contrato de servicios de Microsoft](#) y la [Declaración de privacidad y cookies](#).

**Siguiente**






 Microsoft

← prueba.un.proveedor@gmail.com

### Crear cuenta

Seleccione el ciervo.



 Microsoft

← prueba.un.proveedor@gmail.com

### Crear cuenta



 Microsoft

prueba.un.proveedor@gmail.com

### Revisar permisos

 Pampa Energía [pampaenergia.com](http://pampaenergia.com)

**Microsoft no comparte este recurso.**

A la organización Pampa Energía le gustaría:

- ✓ Iniciar sesión en su nombre
- ✓ Leer su nombre, dirección de correo electrónico y foto

Solo debe aceptar si confía en Pampa Energía. Si acepta, permite que esta organización acceda a sus datos y los procese para crear, controlar y administrar una cuenta de acuerdo con sus directivas. **Pampa Energía no ha proporcionado ningún vínculo a su declaración de privacidad para revisarla.** Es posible que Pampa Energía registre información sobre su acceso. Puede quitar estos permisos en <https://myapps.microsoft.com/pampaenergia.com>

Cancelar

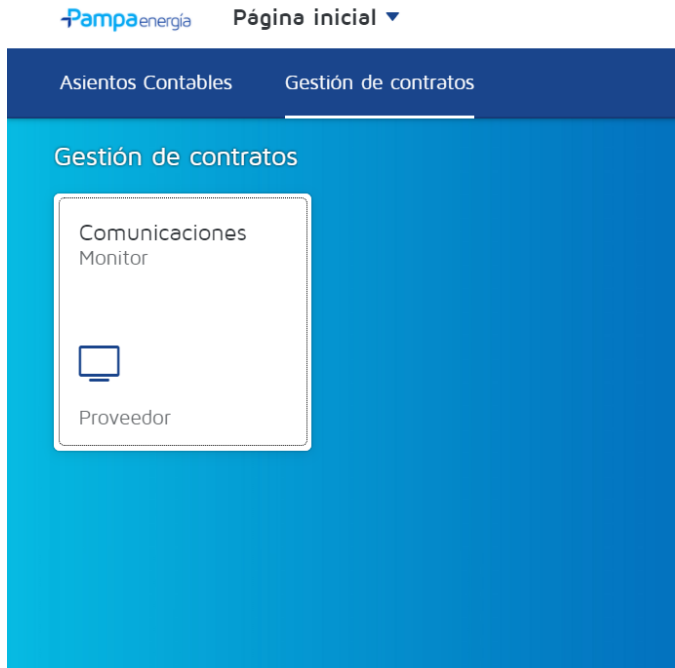
Aceptar



Una vez creada la cuenta accederá al Portal de Gestión de Contratos

## 2. Visualización del Portal

Hacer click en cuadro “Comunicaciones – Monitor”



Vista general del portal de Comunicaciones

